

круглый стол

«Актуальные вопросы создания новой системы российского образования: от профориентации к профессии, от образовательных организаций к работодателям»

Профориентация: проблемы и возможности

Долгова Ольга Алексеевна-
эксперт отдела карьерного развития SuperJob, профориентолог

SuperJob

Об онлайн-платформе superjob.ru

2 200 000

работодателей

40 000 000

резюме

3 000 000

приглашений в месяц

56 000 000

посетителей в год

Вопрос*

«После окончания школы ребенок продолжит обучение в...»

Вариант ответа	2012	2015	2019	2022
Среднем учебном заведении (колледж, техникум, училище)	19%	21%	26%	25%
Высшем учебном заведении (университет, институт)	58%	55%	47%	45%
Учиться не пойдет, пойдет работать	1%	1%	1%	2%
Затрудняюсь ответить	22%	23%	26%	28%

*Место проведения опроса: РФ

Время проведения: 21.03- 31.05. 2022

Исследуемая совокупность: родители выпускников школ



Все проекты

Календарь мероприятий

Архив/Отзывы

Личный кабинет



Предпрофессиональное образование и образовательные вертикали



Лаборатории предпрофессионального образования

Профессиональные Стажировки

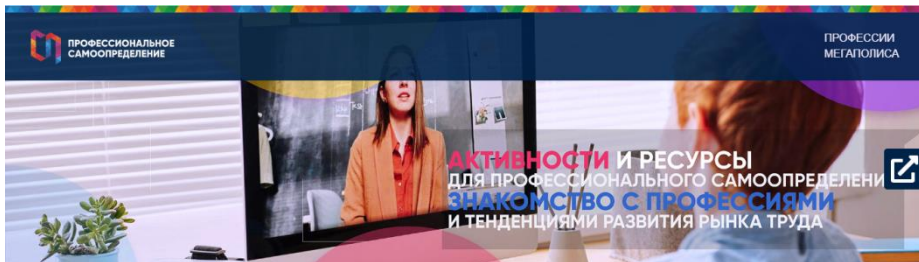
Профессиональные стажировки

Городские профориентационные проекты

Проф^{СМ}

Профессиональное самоопределение

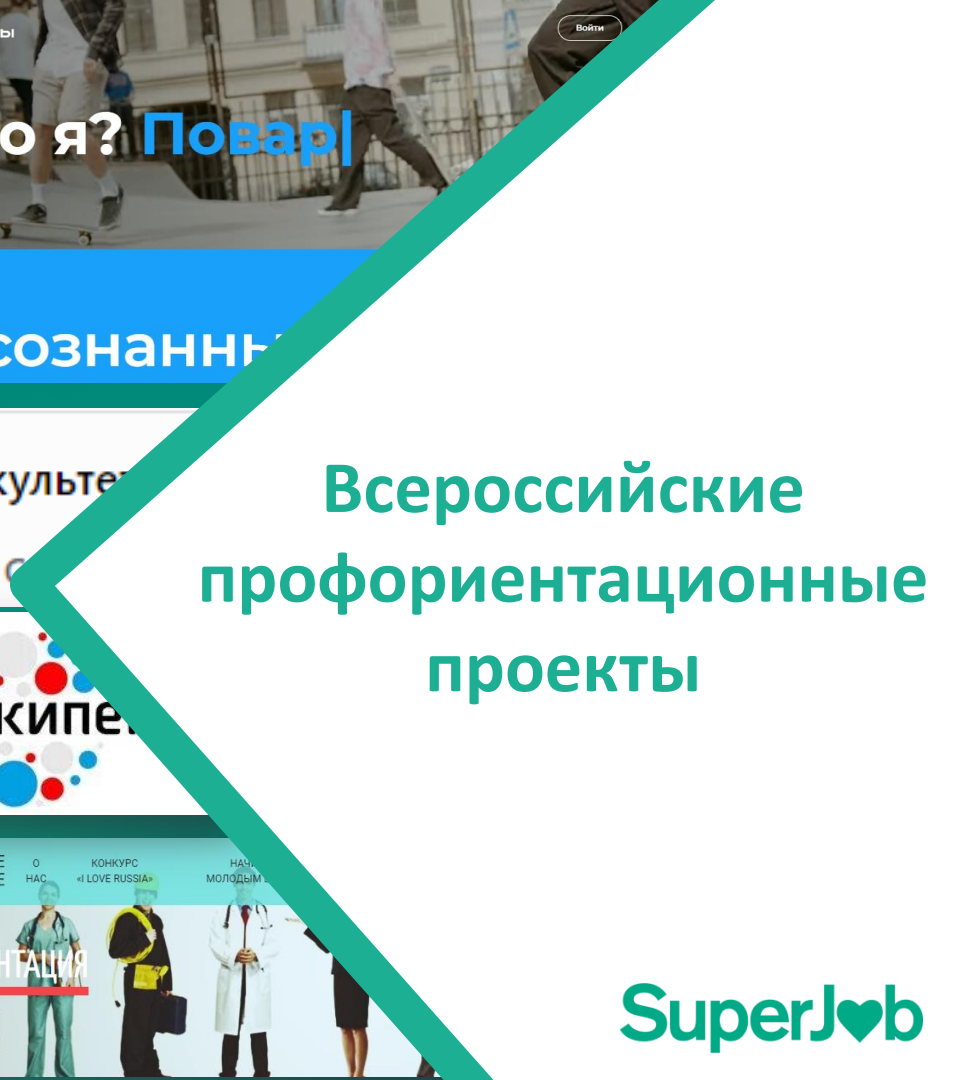
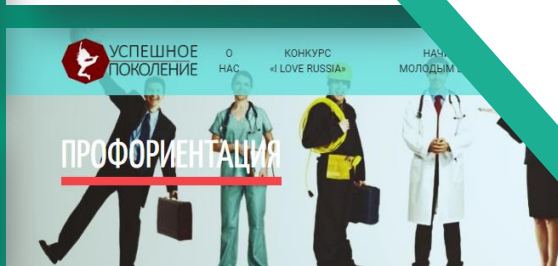
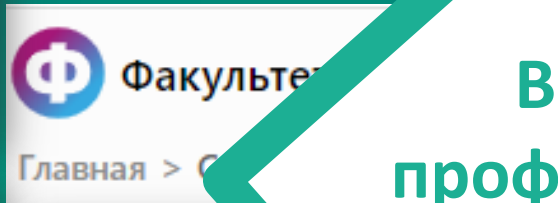
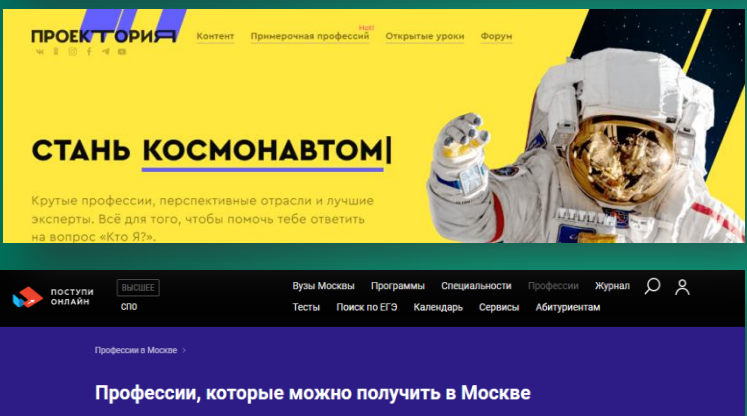
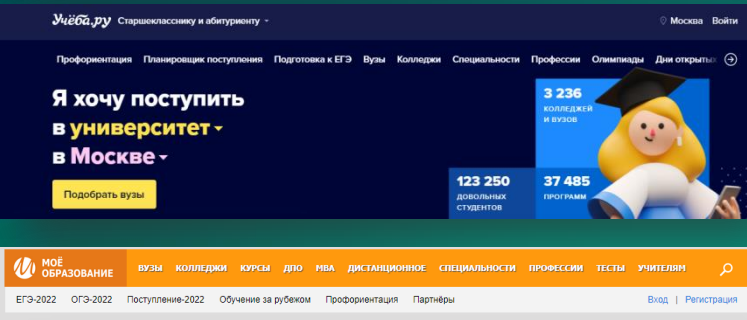
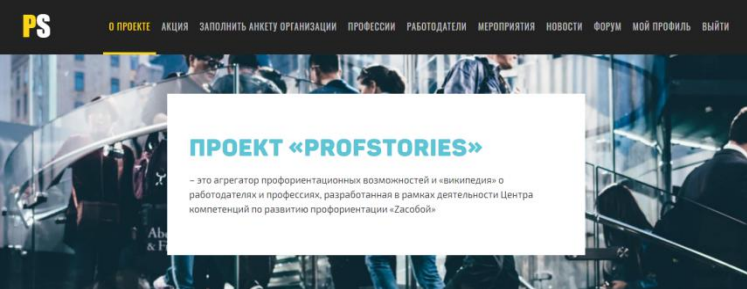
SuperJob



ДЕНЬ БЕЗ ТУРНИКЕТОВ

ОТКРОЙ МОСПРОМ





Всероссийские профориентационные проекты





ЦЕНТР ТЕСТИРОВАНИЯ И РАЗВИТИЯ
ГУМАНИТАРНЫЕ ТЕХНОЛОГИИ

Создан в 1996 г. на базе ф-та психологии МГУ им. М.В.Ломоносова

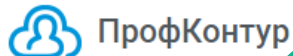
ПРОФИОРИЕНТАЦИЯ РФ

**Kids
MBA**

Международная сеть обучающих ц...



ТЕХНОГРАД



более

200

профориентационных
программ

SuperJob

МОСКОВСКИЙ ЦЕНТР ОБРАЗОВАНИЯ
ШКОЛЬНИКОВ ИМЕНИ М. В. ЛОМОНОСОВА



ЦЕНТР
ИНДИВИДУАЛЬНОЙ
ПРОФИОРИЕНТАЦИИ

PROект
PRO



Профгид
Профориентация

К.О.Т. ЦЕНТР ДЕТСКОГО И
МОЛОДЕЖНОГО
РАЗВИТИЯ

ProfChoice

PROЯ
ПРОФИОРИЕНТАЦИЯ

ПРОФИЛУМ

ВЕРБАТОРИЯ

Skillbox

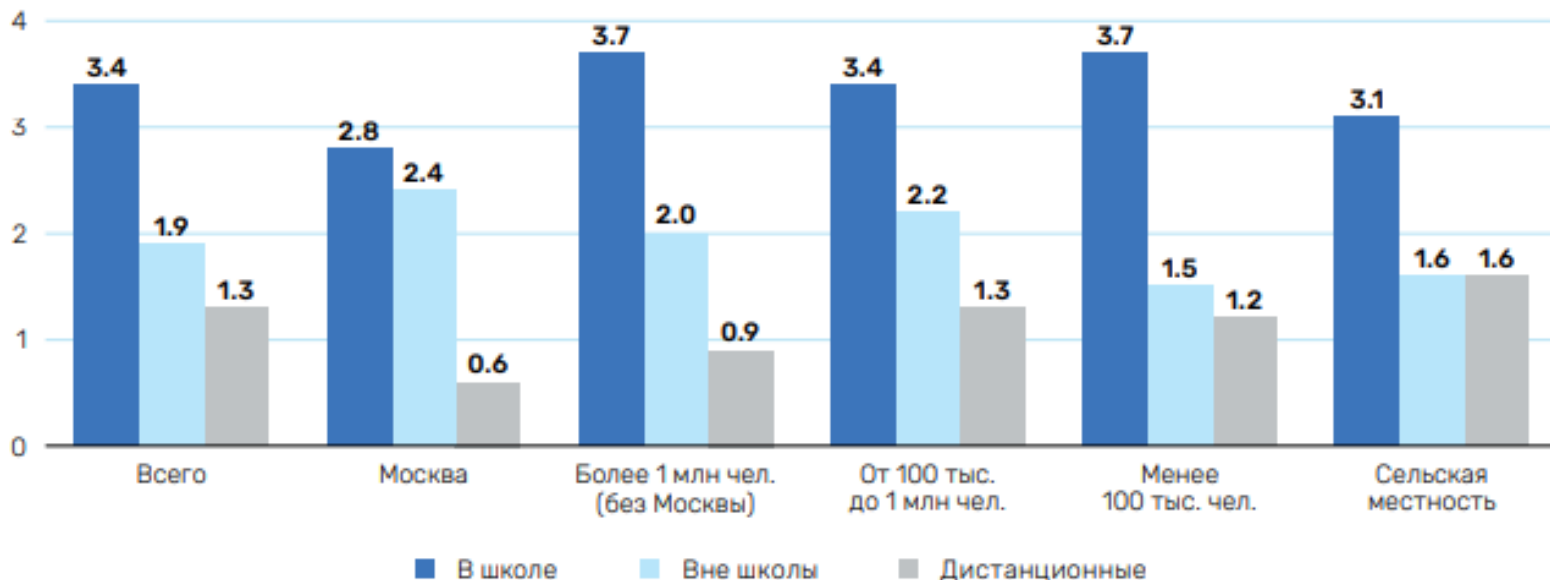
Яндекс Практикум

ЭМПАТИЯ
Комплексное психологическое сопровождение подросткового возраста

Студия
Практической
Психологии

Sk
Skolkovo

Участие детей в дополнительных занятиях по профориентации по размеру населенных пунктов (в % от численности ответивших родителей)

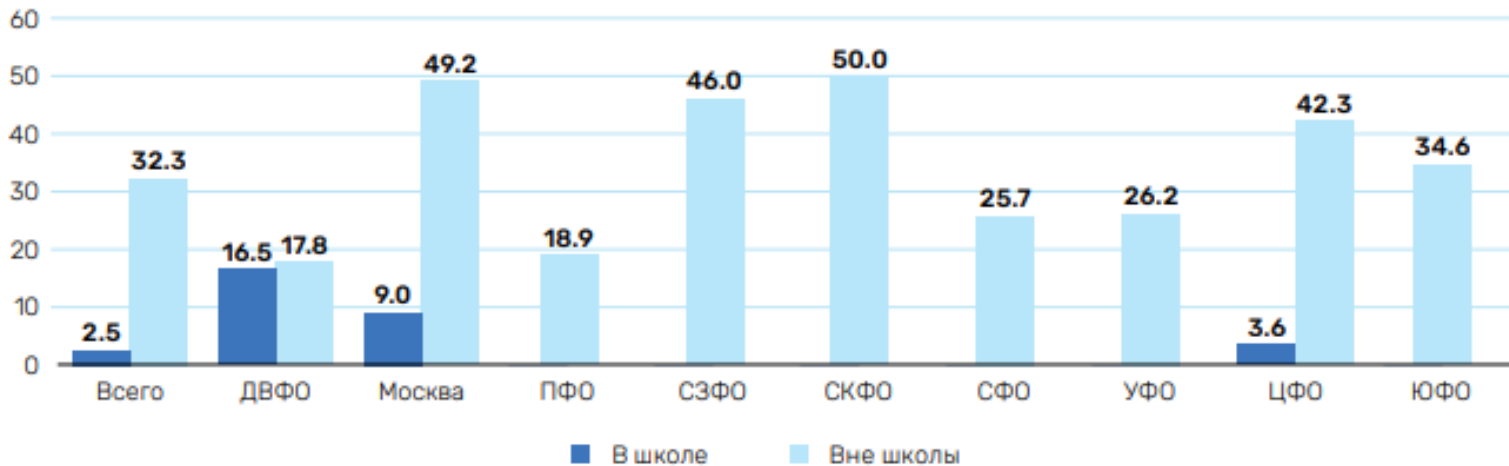


Источник:

Институт образования НИУ ВШЭ, опрос родителей школьников в рамках Мониторинга экономики образования, 2020/2021 уч.год

Доля платных дополнительных занятий по профориентации в Москве и федеральных округах

(в % от численности ответивших родителей)



Источник:

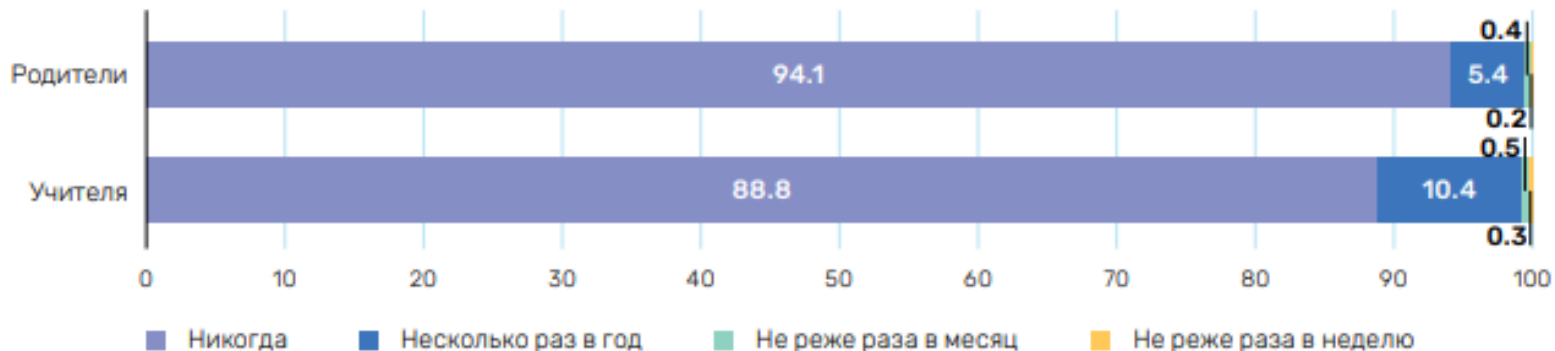
Институт образования НИУ ВШЭ, опрос родителей школьников в рамках Мониторинга экономики образования, 2020/2021 уч.год

Частота проведения уроков в условиях профессиональной деятельности (на производстве, в офисе компании и т.п.), по оценкам родителей и учителей (в % от численности ответивших родителей)

Вопросы:

Как часто у Вашего ребенка проходили школьные уроки за пределами школьного класса в прошлом (2019/2020) учебном году?

Как часто Вы проводите уроки за пределами школьного класса?



Источник:

Институт образования НИУ ВШЭ, опрос родителей школьников в рамках Мониторинга экономики образования, 2020/2021 уч.год



ГОРОДСКОЙ
МЕТОДИЧЕСКИЙ
ЦЕНТР

6 лет * с января 2016 г.

7 809 мероприятий

2 873 879 участников

302 мероприятия

27 736 участников



SuperJob

Вопрос*:

«На кого собирается учиться ваш ребенок, поступая в высшее/среднее учебное заведение?»»

IT-направление	Инженерно-техническое/технологическое направление	Медицина, фармакология	Социально-психологическое, педагогическое направление, менеджмент	Информационно-творческое, художественно-творческое направление	Юриспруденция	Финансово-экономическое направление	Другое
28	17	14,5	13	8,5	4	5	10

*Место проведения опроса: Россия, все округа
Населенных пунктов: 378
Время проведения: 21.03-31.05.2022
Исследуемая совокупность :родители выпускников
Размер выборки: 2000 респондентов

Основные принципы выбора профессии



**Выбор профессии
«за компанию»**



**Выбор престижной
профессии**



**Интересные/знакомые
условия труда**



**Интерес к профессии ,
основанный на склонностях**



**Выбор профессии
по рекомендации/под
влиянием**




Доступность обучения

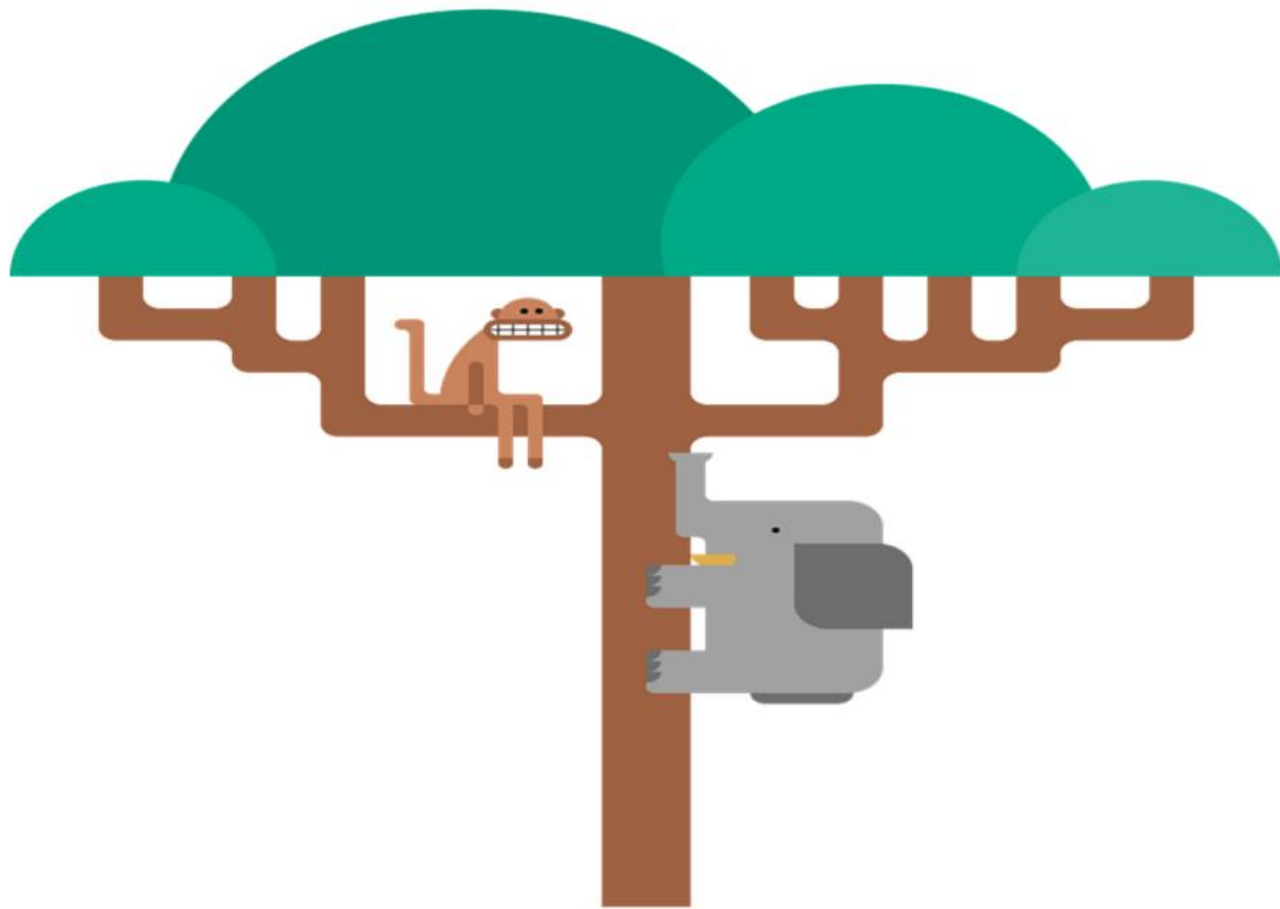
A

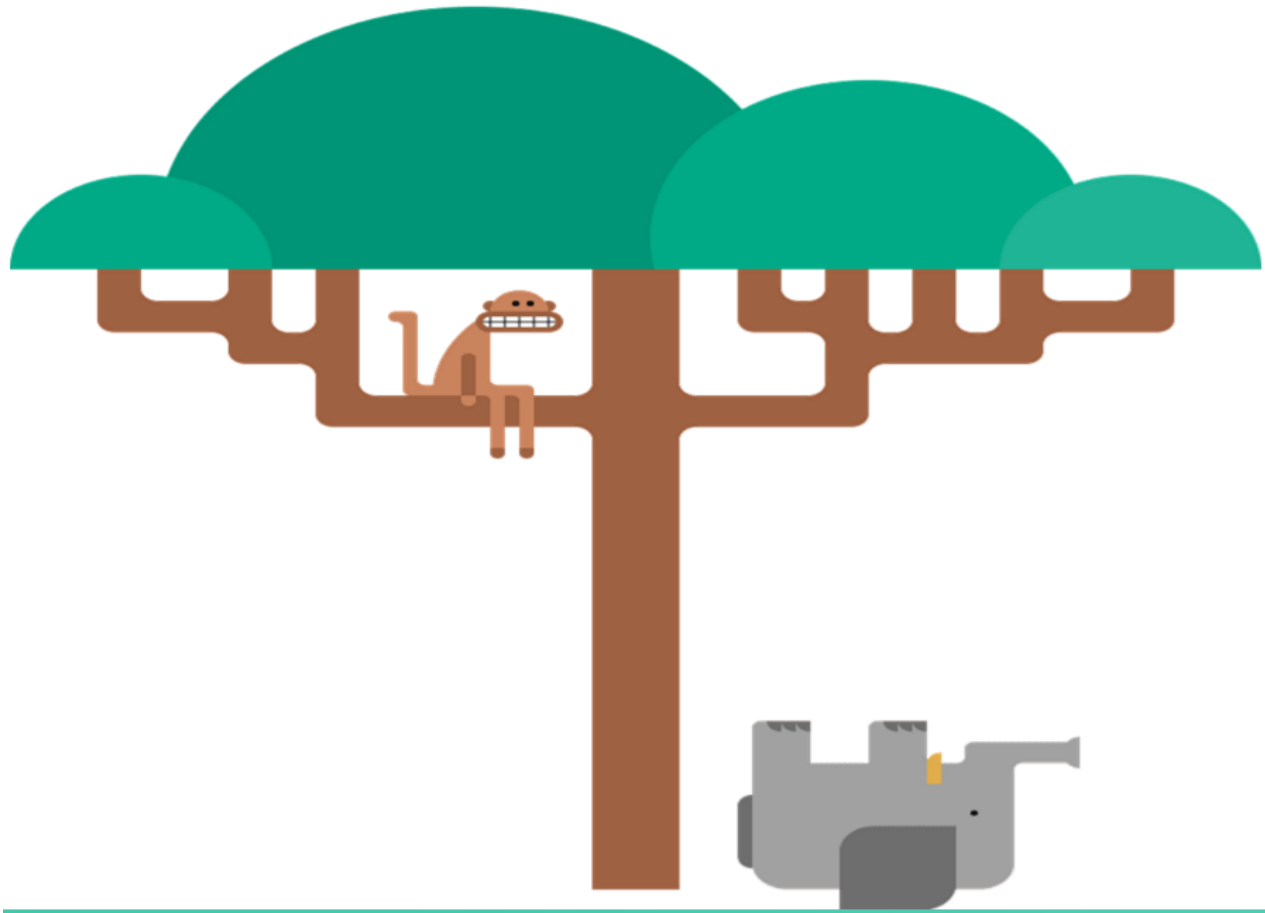
B




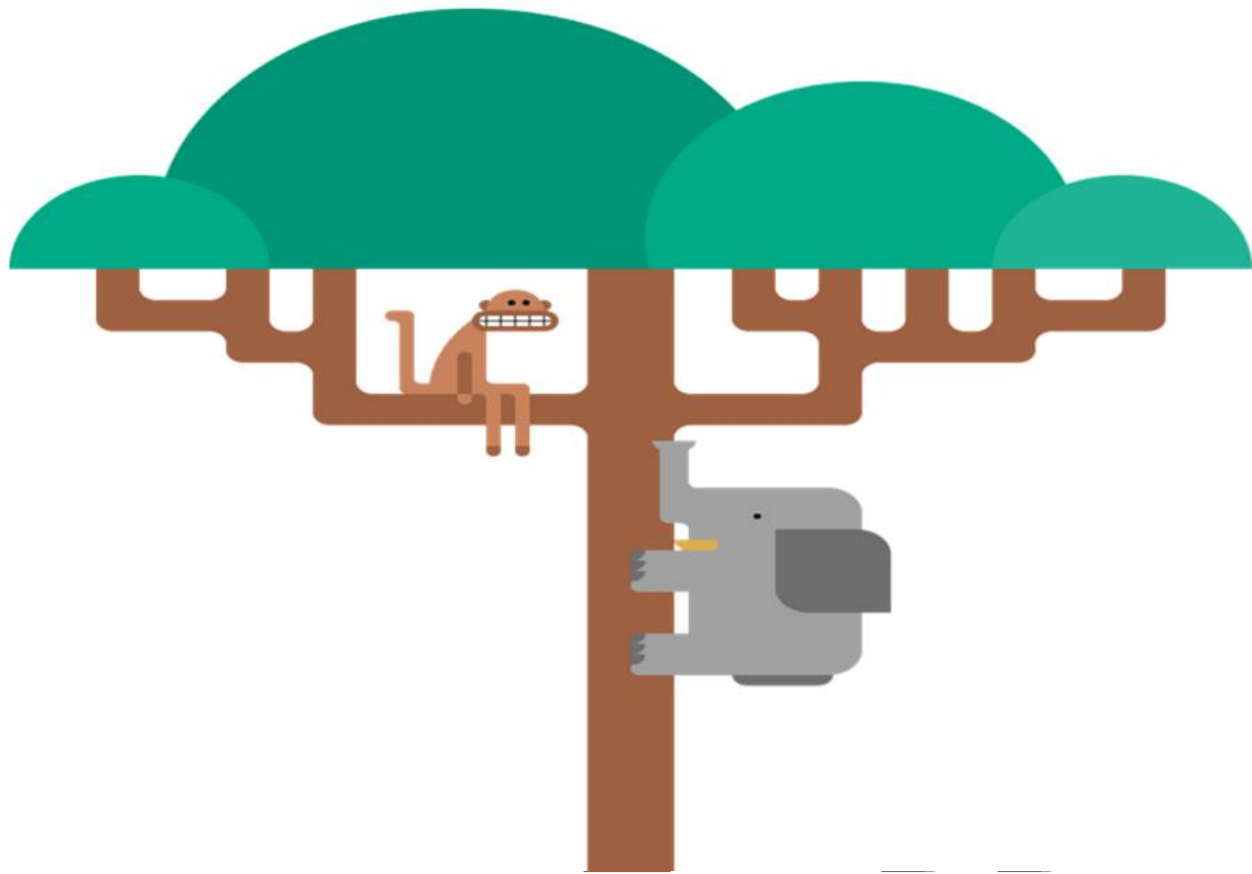
Как выглядит
профориентация
сегодня

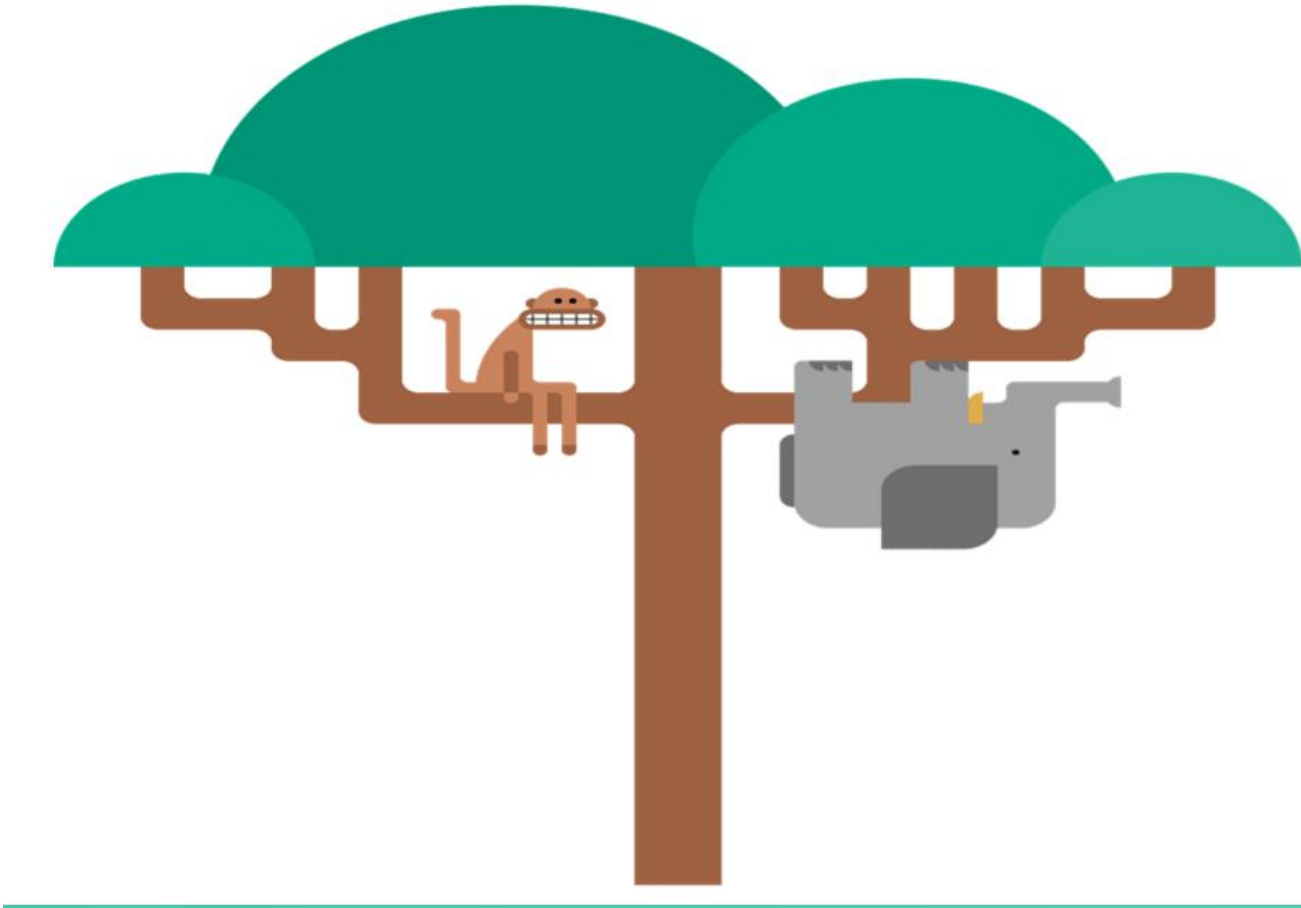


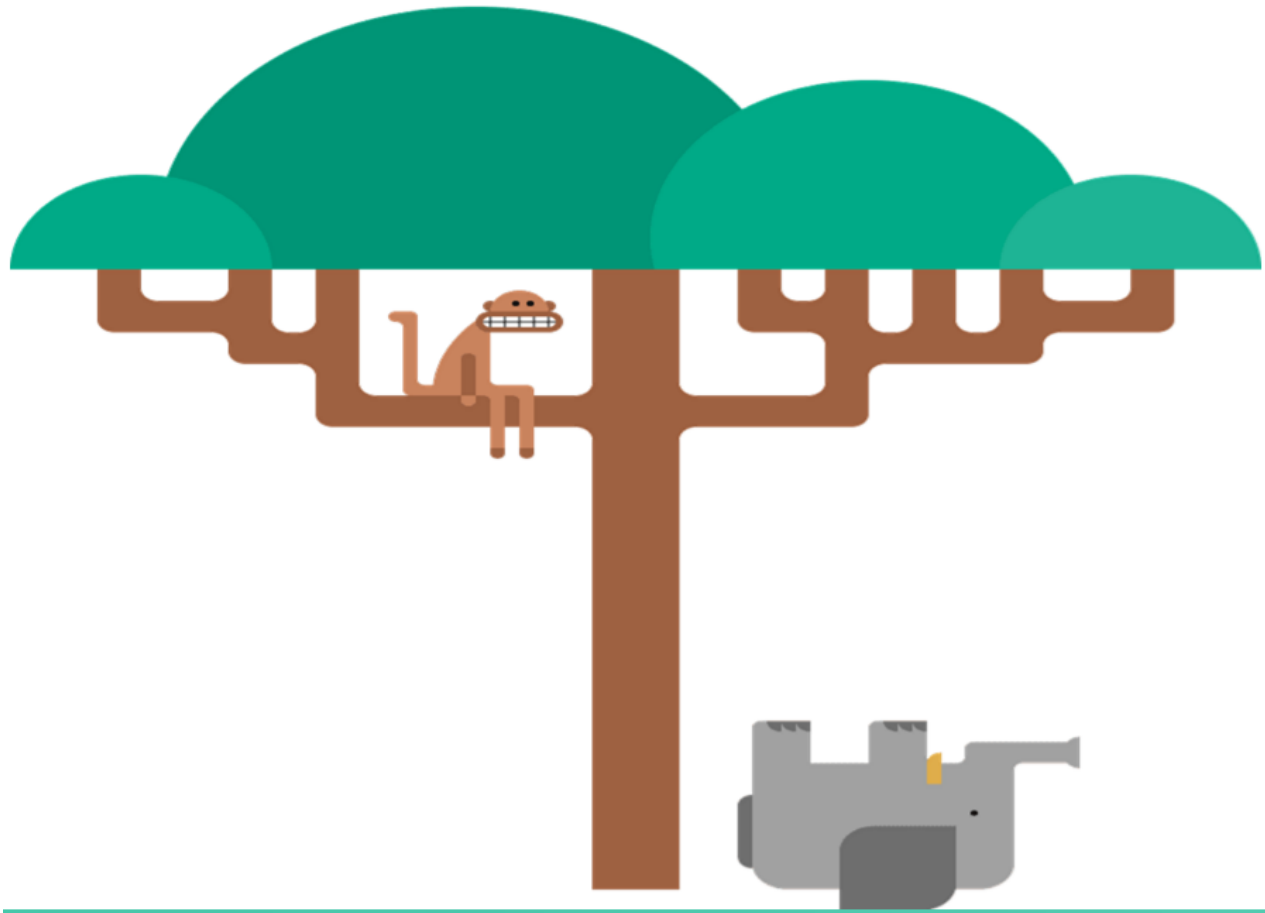




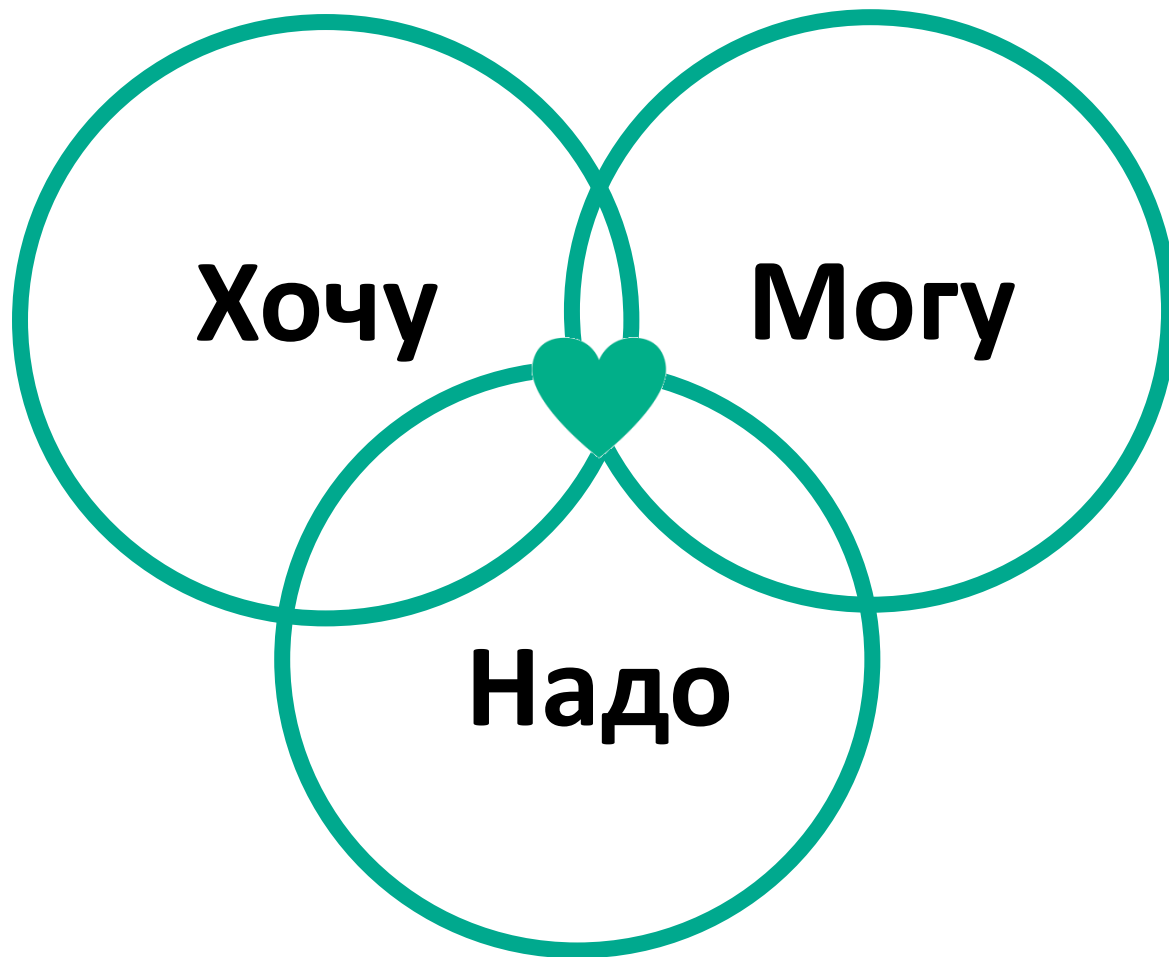








Формула осознанного выбора профессии





Анализ рынка труда

Рейтинг вузов по уровню зарплат выпускников, работающих в IT

Рейтинг технических вузов России 2021

Список лучших вузов по уровню зарплат выпускников 2018–2020 гг.

Здесь представлен рейтинг вузов России по уровню зарплат выехавших в Петербург молодых специалистов, окончивших вуз в 2018–2020 годах. Наименьший показатель — Московский финансовый институт (национальный исследовательский университет). Средние зарплаты выпускников МТИ за год выросли на 20 000 рублей (94%) и составляют 190 000 рублей в месяц.

Второе место занимает Московский государственный технический университет имени Н.Э.Баумана и Санкт-Петербургский национальный исследовательский университет информационных технологий, механики и оптики (ИТМО). В этом году на второе место выдвинулся — Национальный исследовательский ядерный университет «МИФИ» (3 место в прошлом году). Выпускники МТИ им. Баумана, ИТМО и МИФИ в среднем за год получили дипломы зарплатами в среднем 190 000 рублей.

На третьем месте — Московский государственный университет им. М.В.Ломоносова со средними зарплатами выпускников 180 000 руб. в месяц. На одну позицию (дальше) уплывает свой рейтинг Национальный исследовательский университет «Высшая школа экономики» (5 место, 170 000 руб/мес). Среди на три строчки в год, а 7 на 5 место, поднялся Санкт-Петербургский государственный университет. Новосибирский национальный исследовательский университет в этом году выскочил на четвертую строчку вузов с наиболее высокой зарплатой выпускников (160 000 руб/мес).

В топ-10 рейтинга вошли вузы, выпускники которых стали наиболее популярными, в отрасли авиации подписанием крупнейших международных договоров олимпиады.

📄 📄 📄 📄 📄 📄 📄 📄 📄 📄

Вуз	Вузы в Москве	Средний зарплата	Динамика	Наибольшее количество выпускников	Средний зарплата
1. Московский финансово-технический институт (национальный исследовательский университет) Москва	230 000 Р +10 000	96,1	92%	2018 выпуск: 100-150 человек и выше (2020)	942 000 Р (2020)
2. Московский государственный технический университет им. Н.Э.Баумана Москва	190 000 Р +10 000	90,1	92%	100 выпускников	942 000 Р (2020)
3. Национальный исследовательский университет ИТМО Санкт-Петербург	190 000 Р +10 000	92,6	92%	100 выпускников	942 000 Р (2020)
4. Национальный исследовательский ядерный университет «МИФИ» Москва	190 000 Р +10 000	97,3	82%	100 выпускников	942 000 Р (2020)
3. Московский государственный университет им. М.В.Ломоносова Москва	180 000 Р +10 000	91,0*	82%	100 выпускников	942 000 Р (2020)
4. Национальный исследовательский университет «Высшая школа экономики» (Московский институт электроники и математики им. Д.М.Поспелова) Москва	170 000 Р +10 000	92,8	87%	100 выпускников	942 000 Р (2020)
5. Санкт-Петербургский государственный университет Санкт-Петербург	170 000 Р +10 000	99,5	82%	100 выпускников	942 000 Р (2020)
5. Новосибирский национальный исследовательский государственный университет Новосибирск	160 000 Р +10 000	86,0	62%	100 выпускников	942 000 Р (2020)

Рейтинг экономических вузов России 2021

Список лучших вузов по уровню зарплат выпускников 2018–2020 гг.

Здесь представлен рейтинг вузов России по уровню зарплат выехавших в сфере экономики и финансов молодых специалистов, окончивших вуз в 2018–2020 годах. Тройка лидеров рейтинга за год не изменилась. На первом месте — Московский государственный институт международных отношений (МИД РФ), средний заработок его выпускников составляет 190 000 руб. Национальный исследовательский университет «Высшая школа экономики» — на второй строчке, его выпускники уезжают в 2 лет после окончания вуза зарабатывая в среднем 125 000 руб. Третье место — у Московского государственного университета им. М.В.Ломоносова (115 000 руб.).

Средняя зарплата Российских академического народного хозяйства и государственной службы при Президенте РФ (110 000 руб.) в этом году снизилась. Занимает место в Барнаульском академическом внешнем торговом Министерстве экономического развития РФ и Финансовый университет при Правительстве РФ, которые поднялись на одну строчку и показали наибольший прирост зарплат за год (+19 000 руб.). Санкт-Петербургский государственный университет поднялся на пятое место, средние зарплата его выпускников составляет 100 000 руб. в месяц.

📄 📄 📄 📄 📄 📄 📄 📄 📄 📄

Вуз	Вузы в Москве	Средний зарплата	Динамика	Наибольшее количество выпускников	Средний зарплата
1. Московский государственный институт международных отношений (университет) МИД РФ Москва	190 000 Р +10 000	94,7	87%	100 выпускников	942 000 Р (2020)
2. Национальный исследовательский университет «Высшая школа экономики» Москва	125 000 Р +10 000	91,1*	91%	100 выпускников	942 000 Р (2020)
3. Московский государственный университет им. М.В.Ломоносова Москва	115 000 Р +8 000	99,0*	89%	100 выпускников	942 000 Р (2020)
4. Российская академия народного хозяйства и государственной службы при Президенте РФ Москва	110 000 Р +10 000	99,0	90%	100 выпускников	942 000 Р (2020)
5. Барнаульский академический институт Министерства экономического развития РФ Барнаул	110 000 Р +10 000	97,9	92%	100 выпускников	942 000 Р (2020)
6. Финансовый университет при Правительстве РФ Москва	110 000 Р +10 000	90,5	91%	100 выпускников	942 000 Р (2020)
5. Санкт-Петербургский государственный университет Санкт-Петербург	100 000 Р +10 000	92,0	90%	100 выпускников	942 000 Р (2020)
6. Российский экономический университет им. Г.В.Плеханова Москва	95 000 Р +10 000	99,0	79%	100 выпускников	942 000 Р (2020)
7. Государственный университет управления Москва	90 000 Р +10 000	95,9	92%	100 выпускников	942 000 Р (2020)
8. Санкт-Петербургский государственный экономический университет Санкт-Петербург	85 000 Р +10 000	96,7	92%	100 выпускников	942 000 Р (2020)
8. Кавказский (Приволжский) федеральный университет Казань	85 000 Р +10 000	91,7	99%	100 выпускников	942 000 Р (2020)
8. Национальный исследовательский Нижегородский государственный университет им. Г.В.Плеханова Нижний Новгород	82 000 Р +10 000	92,7	94%	100 выпускников	942 000 Р (2020)

Рейтинг юридических вузов России 2021

Список лучших вузов по уровню зарплат выпускников 2018–2020 гг.

Здесь представлен рейтинг вузов России по уровню зарплат выехавших в сферу юриспруденции молодых специалистов, окончивших вуз в 2018–2020 годах. В пятерку лидеров рейтинга за год попались изменения. Московский государственный институт международных отношений (университет) МИД РФ в 2021 году выскочил на первое место, его выпускники в среднем за 2 лет после окончания вуза зарабатывая в среднем 125 000 руб. (+12 000 руб. за год). Третье место у МГИМО (университет) Московский государственный университет им. М.В.Ломоносова. В 2021 году МГУ на втором месте со средним заработком молодых специалистов в 100 000 руб. Санкт-Петербургский государственный университет в 2021 году на третьем месте, среднемесячные зарплата выпускников-юристов этого вуза составляет 110 000 руб.

Национальный исследовательский университет «Высшая школа экономики» находится на четвертой строчке вместе с Финансовым университетом при Правительстве РФ (110 000 руб.). На пятом месте — Московский государственный юридический университет им. С.Ф.Кутепова (МГЮКа) со средним зарплатой выпускников в 100 000 руб. в месяц.

📄 📄 📄 📄 📄 📄 📄 📄 📄 📄

Вуз	Вузы в Москве	Средний зарплата	Динамика	Наибольшее количество выпускников	Средний зарплата
1. Московский государственный институт международных отношений (университет) МИД РФ Москва	125 000 Р +10 000	99,0*	94%	100 выпускников	942 000 Р (2020)
2. Московский государственный университет им. М.В.Ломоносова Москва	100 000 Р +10 000	99,0*	95%	100 выпускников	942 000 Р (2020)
3. Санкт-Петербургский государственный университет Санкт-Петербург	110 000 Р +10 000	97,9	91%	100 выпускников	942 000 Р (2020)
4. Национальный исследовательский университет «Высшая школа экономики» Финансовый университет при Правительстве РФ Москва	110 000 Р +10 000	92,7	90%	100 выпускников	942 000 Р (2020)
5. Московский государственный юридический университет им. С.Ф.Кутепова (МГЮКа) Москва	100 000 Р +10 000	90,6	92%	100 выпускников	942 000 Р (2020)
6. Московский университет МВД им. В.Я.Киндиги Москва	90 000 Р +10 000	99,9	79%	100 выпускников	942 000 Р (2020)
7. Кавказский (Приволжский) федеральный университет Казань	90 000 Р +10 000	92,7	77%	100 выпускников	942 000 Р (2020)
7. Национальный исследовательский Нижегородский государственный университет им. Г.В.Плеханова Нижний Новгород	85 000 Р +10 000	92,8	79%	100 выпускников	942 000 Р (2020)
8. Барнаульский государственный университет юриспруденции (РПА Минюста России) Барнаул	85 000 Р +10 000	92,9	94%	100 выпускников	942 000 Р (2020)
8. Российский экономический университет им. Г.В.Плеханова Москва	85 000 Р +10 000	99,0	91%	100 выпускников	942 000 Р (2020)
8. Государственный университет управления Москва	85 000 Р +10 000	92,0	97%	100 выпускников	942 000 Р (2020)
9. Барнаульский академический институт Министерства экономического развития РФ Барнаул	80 000 Р +10 000	91,9	92%	100 выпускников	942 000 Р (2020)
7. Пермский государственный национальный исследовательский университет Пермь	80 000 Р +10 000	96,1	97%	100 выпускников	942 000 Р (2020)
8. Воронежский государственный университет Воронеж	80 000 Р +10 000	97,9	79%	100 выпускников	942 000 Р (2020)

Ключевые критерии отбора молодых специалистов

Вариант ответа	2013	2018	2022
Личностные компетенции и деловые качества	74%	66%	68%
Наличие профессионального опыта, хотя бы минимального	45%	44%	49%
Уровень образования	34%	30%	28%
Участие в стажировочных программах, участие в олимпиадах, конкурсах, конференциях	28%	30%	32%
Знание специфики работы компании	13%	22%	23%

Личностные критерии отбора молодых специалистов

Вариант ответа	2013	2018	2022
<u>Мотивация достижений</u> (инициативность, достижение поставленных целей, результативность)	62%	55%	<u>58%</u>
<u>Организованность</u> (умение планировать рабочую деятельность, умение расставлять приоритеты, прогнозировать сроки и ресурсы)	44%	44%	44%
<u>Командность</u> (умение работать в команде/проекте, эффективное взаимодействие с коллегами)	28%	32%	42%
<u>Ориентация на развитие</u> (стремление к самообразованию и самообучению)	39%	39%	39%
<u>Лидерство</u> (умение вести людей за собой, высокий эмоциональный интеллект)	5%	5%	8%



**«Но надо привыкнуть
к тому, что в будущем
человек может
менять карьеру
5–6 раз за жизнь»**

Павел Лукша
профессор практики
Московской школы управления
СКОЛКОВО

SuperJob

SJ♥ПРОФОРИЕНТАЦИЯ

Профориентация от SuperJob — это возможность больше узнать о рынке труда и своих способностях.

Мы поможем:

- выбрать предметы для ОГЭ и ЕГЭ,
- определиться с вузом,
- построить план поступления,
- задать идеальный вектор карьерного развития,
- выбрать перспективную профессиональную сферу,
- развить востребованные навыки и компетенции.

А для чего все это? Правильно! Чтобы много зарабатывать, но не просто зарабатывать, а еще и получать от этого максимальное удовлетворение!



Профориентация
для подростков
в онлайн-формате

[Перейти на страницу курса](#)

Профориентация
для подростков
в офлайн-формате

[Перейти на страницу курса](#)

Профориентация
для подростков
в индивидуальном
формате

[Перейти на страницу курса](#)

Наши проекты



Профориентация для школьников «Ты решаешь, кем быть!»

Осознанный выбор
профессии



Профориентация для студентов

Успешная карьера с
первого курса



Корпоративная профориентация для детей ваших сотрудников

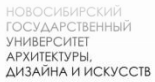

Реализация Well-being-
направления



Городской проект для школьников «PROFКаникулы»

Стажировки и осознанный
выбор профессии

SuperJob




«Ты решаешь, кем быть! Карьера с первого курса»

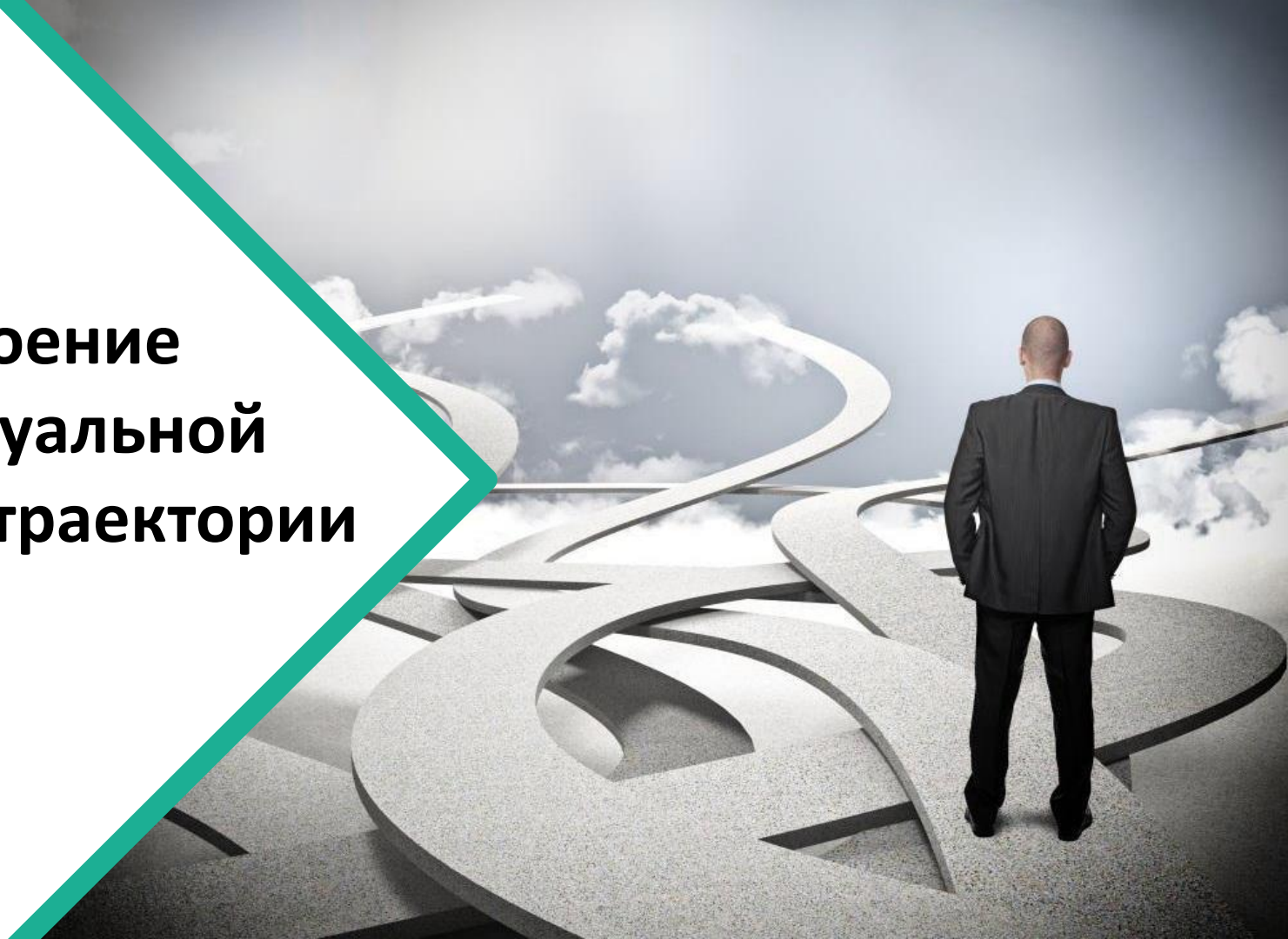
более

400

Ты решаешь, кем быть



Построение индивидуальной карьерной траектории



Профориентация XXI века



Спасибо за внимание!

cv@superjob.ru



https://vk.com/superjob_students



https://www.tiktok.com/@superjob_career?lang=ru-RU



t.me/studentsuper

SuperJob